



**A-FILTER AB**

N:a Långebergsgatan 6  
Box 160  
421 22 Västra Frölunda  
Tel 031-734 13 00

Stockholm 08-56 48 84 80

Lund 046-32 86 82

## AIRPEL enkel och dubbelsilar för filtrering av vätskor upp till 270 m<sup>3</sup>/h

Airpels silar är en gjuten konstruktion. Silarna är framtagna för att rena produkter och skydda pumpar, rörsystem och processutrustning från partiklar. Filtreringen sker från silkorgens insida och ut, så föroreningarna hamnar i korgen som lätt kan lyftas ut för rengöring. När filtreringen kan avbrytas för rengöring används AIRPEL enkelsil, om filtreringen ej kan avbrytas vid rengöring används AIRPEL dubbelsil.

### Användningsområden

- Intagsvatten
- Kylvatten
- Skydd för pumpar
- Skydd för värmeväxlare
- Avloppsvatten
- Processvatten
- Produkt rening
- Oljor, kemikalier



### Fördelar

- Solid, stark konstruktion
- Stora silytor
- Lågt tryckfall
- Lätt att sköta
- Låga underhållskostnader

## Utföranden

AIRPEL-silar tillverkas i många olika utföranden och material. Filtren kan levereras med o-ringar i nitril, viton eller EP. Filtreringsgrader ned till 50 mikron. Detta gör filtren lämpliga för de flesta vätskeapplikationer. För rätt val av filter bör vid beställning följande data anges:

- Medium
- Viskoitet
- Tryck
- Temperatur
- Flöde
- Filtreringsgrad
- Gängad eller flänsad anslutning
- Max tillåtet tryckfall
- Övriga

## Materialspekifikation

Typ	Material	Applikation	Max temp°C	Max tryck kPa, (bar)
O	Gjutjärn	Olja, Icke korrosiva vätskor	200	1700 (17)
S	Stål	Olja, Icke korrosiva vätskor	200	2200 (22)
WB	Gjutjärn, ventil i brons	Färskvatten	150	1700 (17)
S/WB	Stål	Färskvatten	200	2200 (22)
GM	Brons	Färsk- havsvatten, korrosiva vätskor	200	2200 (22)
SS	Rostfritt stål	Färsk- havsvatten, korrosiva vätskor	200	2200 (22)

Differenstrycksmanometer ingår ej som standard

## Kapacitetstabell

Filter Anslutning	Filterinsats Mikron	Viskositet cSt				
		1	50	235	370	860
20-25	910	120	90	75	65	60
	190	115	80	65	60	50
	130	105	75	60	55	45
	80	95	70	55	50	35
32-40	910	180	135	125	115	100
	190	170	130	105	100	85
	130	155	125	100	90	75
	80	150	120	90	85	60
50-65	910	450	340	270	250	210
	190	440	300	225	210	175
	130	400	270	210	195	155
	80	380	250	200	175	140
80	910	900	750	610	575	500
	190	890	650	540	505	400
	130	810	610	505	475	390
	80	800	590	475	405	360

Filter Anslutning	Filterinsats Mikron	Viskositet cSt				
		1	50	235	370	860
100	910	1400	1150	970	900	760
	190	1350	990	800	775	640
	130	1300	970	785	750	600
	80	1250	910	750	640	540
150	910	3250	2600	2250	2050	1800
	190	3150	2350	1900	1800	1450
	130	3000	2250	1800	1700	1350
	80	2800	2100	1750	1450	1275
200	910	4800	4050	3400	3100	2750
	190	4750	3450	2850	2800	2400
	130	4550	3400	2700	2650	2250
	80	4450	3200	2600	2450	2100

\* Angivna kapaciteter gäller vid ett tryckfall på 35 kPa (350 mbar)

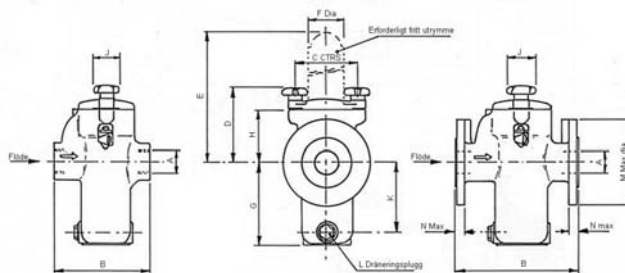
\*\* Beräkning av kapaciteter vid andra tryckfall v.g. kontakta A-Filter f.v. info

\*\*\* 910 µm-20 mesh                      130 µm-120 mesh  
190 µm-80 mesh                        80 µm-200 mesh

## Tillbehör

- Differenstrycksmanometer
- Varmhållningsmantlar
- Doppvärmare
- Differenstrycksbrytare
- Tryckutjämningsventiler
- Magnetstavar
- Stödben eller konsoler
- Automatisk avluftning
- Automatisk växling

## Mått (enkelsil)



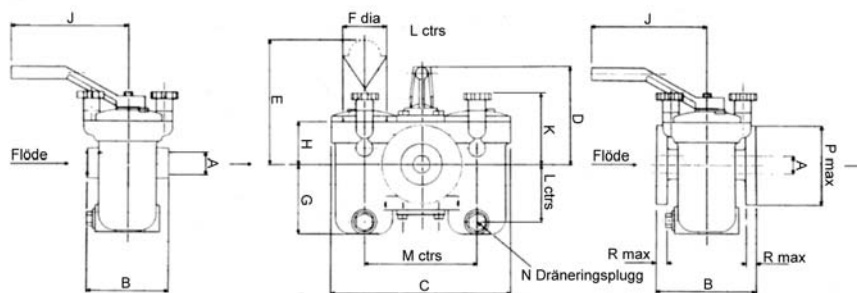
### Gängad anslutning

Ansl A	B	C	D	E	F	G	H	J	K	L
20 mm	159	108	103	220	73	105	64	50	86	1/2 BSP
25 mm	159	108	103	220	73	105	64	50	86	1/2 BSP
32 mm	174	108	129	306	73	145	90	50	122	1/2 BSP
40 mm	174	108	129	306	73	145	90	50	122	1/2 BSP
50 mm	270	156	165	351	112	156	112	76	131	1/2 BSP
65 mm	270	156	165	351	112	156	112	76	131	1/2 BSP

### Flänsad anslutning

Ansl A	B	C	D	E	F	G	H	J	K	L	M	N
25 mm	194	108	103	220	73	105	64	50	86	1/2 BSP	124	16
40 mm	210	108	129	306	73	145	90	50	122	1/2 BSP	156	18
50 mm	310	156	165	351	112	156	112	76	131	1/2 BSP	165	20
65 mm	310	156	165	351	112	156	112	76	131	1/2 BSP	184	25
80 mm	343	175	198	451	132	210	140	76	186	1/2 BSP	210	24
100 mm	356	175	233	575	132	265	175	76	241	1/2 BSP	254	24
150 mm	480	-	288	728	160	353	218	-	330	1/2 BSP	305	26

## Mått och vikt (dubbelsil)



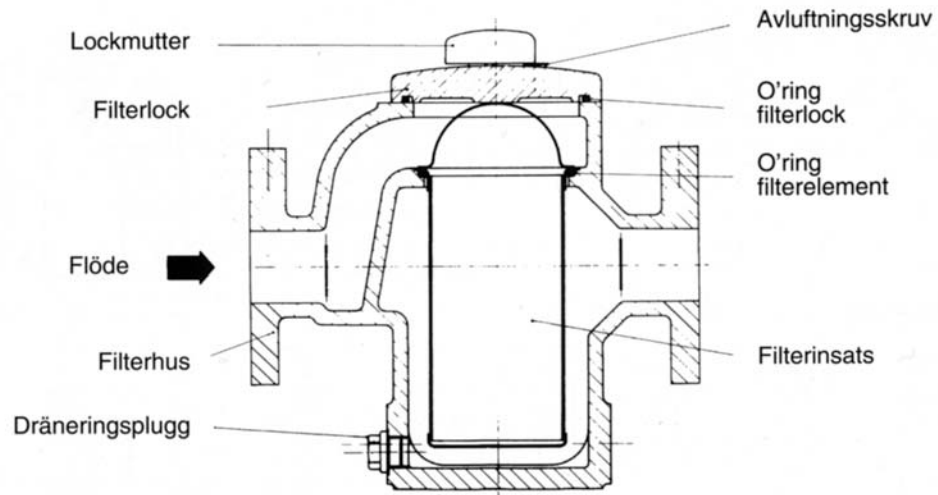
### Gängad anslutning

Ansl A	B	C	D	E	F	G	H	J	K	L	M	N	Vikt
20 mm	120	270	149	220	73	105	64	175	103	86	170	1/2 BSP	13 kg
25 mm	120	270	149	220	73	105	64	175	103	86	170	1/2 BSP	13 kg
32 mm	137	284	175	308	73	145	90	175	129	122	184	1/2 BSP	19 kg
40 mm	137	284	175	308	73	145	90	175	129	122	184	1/2 BSP	19 kg
50 mm	184	425	223	351	112	156	112	210	165	131	280	1/2 BSP	49 kg
65 mm	184	425	223	351	112	156	112	210	165	131	280	1/2 BSP	49 kg

### Flänsad anslutning

Ansl A	B	C	D	E	F	G	H	J	K	L	M	N	P	R	Vikt
25 mm	152	270	146	220	73	105	64	175	103	86	170	1/2 BSP	124	16	22 kg
40 mm	175	284	175	306	73	145	90	175	129	122	184	1/2 BSP	156	18	22 kg
50 mm	210	425	223	351	112	156	112	210	165	131	280	1/2 BSP	165	20	52 kg
65 mm	212	425	223	351	112	156	112	210	165	131	280	1/2 BSP	191	20	53 kg
80 mm	267	490	256	451	132	210	140	250	198	186	330	1/2 BSP	210	22	78 kg
100 mm	318	540	294	575	132	265	175	250	233	241	380	1/2 BSP	254	24	110 kg
150 mm	380	760	398	868	160	410	275	380	310	359	530	1/2 BSP	318	25	250 kg
200 mm	560	1020	550	1210	1248	520	390	500	436	472	700	1/2 BSP	381	30	552 kg

**Reservdelar (enkelsil)**



**Reservdelar (dubbelsil)**

